

Add-on modul  
Microsoft Dynamics NAV  
**Evidence nářadí a pomůcek**  
Manuál

okument obsahuje informace důvěrného charakteru  
ctvím AutoCont CZ a.s. Žádná část dokumentu nesmí být  
m systému nebo přenášena jakýmkoliv způsobem včetně  
žkého či jiného záznamu a uveřejněna či poskytnuta třetí  
no souhlasu AutoCont CZ a.s.



## Obsah

1. Obecný popis .....	3
2. Instalace .....	4
3. Nastavení.....	5
4. Použití.....	8

## 1. Obecný popis

**Obecné** Modul Evidence nářadí a pomůcek řeší problematiku evidence nářadí, pomůcek, forem a jiných potřeb obvykle evidovaných pomocí skladové evidence systému. Tento modul je postaven nad základy evidence majetku, s ohledem na sjednocení evidence pro potřeby sledování dlouhodobého majetku a evidence výrobní, tj. půjčování nářadí a pomůcek.

## 2. Instalace

**Objekty modulu** Objekty add-on modulu Evidence nářadí a pomůcek jsou označeny verzí

**PT4.00** resp. pouze **PT**.

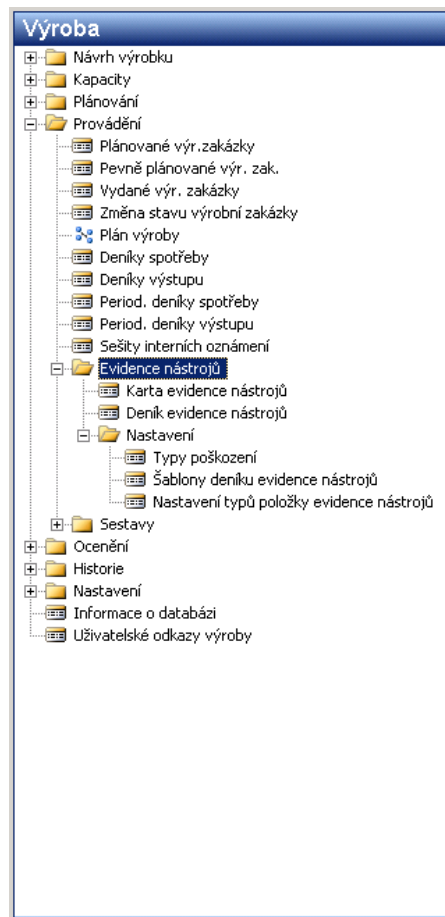
Seznam konkrétních objektů modulu je uveden v dokumentaci k aktuálnímu buildu add-on modulů.

**Další součásti instalace** Add-on modul vyžaduje pro instalaci granuli *General Ledger - Basic* nebo *Fixed Assets - Basic*.

V případě potřeby sledovat vykonávanou údržbu na evidovaném nářadí je možné funkcionalitu řešit pomocí objektů obsažených v granuli *Controlling Fixed Assets*.

### 3. Nastavení

**Nastavení modulu** Základní nastavení se provede v nabídce VÝROBA → PROVÁDĚNÍ → EVIDENCE NÁSTROJŮ → NASTAVENÍ.

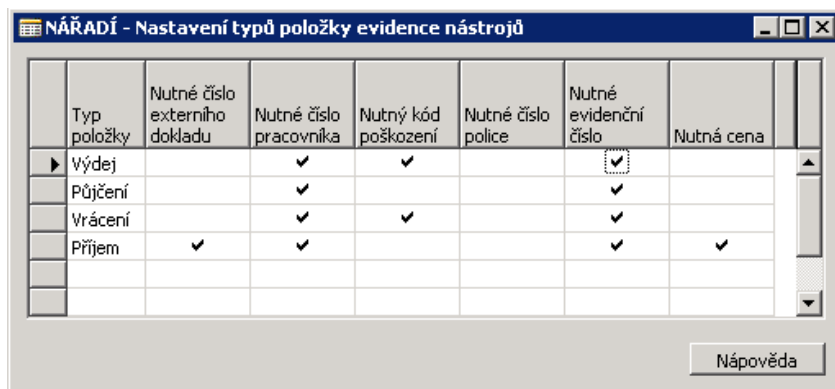


Je nutné nastavit minimálně jednu šablonu deníku evidence nástrojů. V šabloně je možno volit výchozí **Typ položky**, pokud by byla potřeba definovat deník jen pro jeden pohyb např. **Půjčení**. Dále je potřeba nastavit číselnou řadu dokladů, pomocí kterých se budou pohyby sledovat.

Název	Popis	Typ položky	Číselná řada	Číselná řada účt...	Kód původu	Kód příčiny
NÁŘADÍ	Deník nářadí		PT1			
PUJCOVNA	Půjčování nářadí	Půjčení	PT2			


Šablona    Nápověda

Pro každou šablonu deníku (případně list deníku) je možno definovat kontroly povinných údajů v deníku při účtování pohybu s nářadím v tabulce **Nastavení typů položky evidence nástrojů**.



Typ položky	Nutné číslo externího dokladu	Nutné číslo pracovníka	Nutný kód poškození	Nutné číslo police	Nutné evidenční číslo	Nutná cena
► Výdej		✓	✓		<input checked="" type="checkbox"/>	
Půjčení		✓			✓	
Vrácení		✓	✓		✓	
Příjem	✓	✓			✓	✓

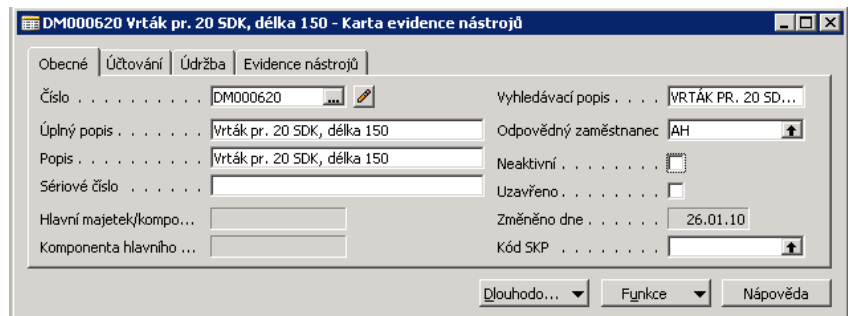
**Typy poškození** Nastavení typů poškození slouží pro rozlišení poškozených evidovaných kusů, ať s ohledem na pozdější statistické vyhodnocování, tak pro případné náhrady ze stran zaměstnanců, kteří poškozené nářadí či pomůcky vrací.



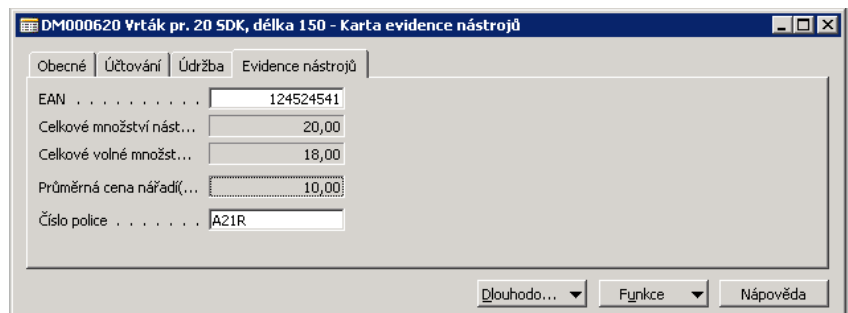
Kód	Popis	EAN
☒	Totální destrukce	
OTUP	Otupení	
POS_NEOPR	Poškození neopravitelné	
POS_OPR	Poškození opravitelné	

Pro zadání typu poškození jsou k dispozici pole **Kód**, **Popis** a **EAN**, ve kterém je možno definovat čárový kód pro případné využití čteček čárových kódů.

**Karta evidence nástrojů** Karta kusové evidence dostupná v nabídce VÝROBA → PROVÁDĚNÍ → EVIDENCE NÁSTROJŮ → KARTA EVIDENCE NÁSTROJŮ se používá pro sledování a evidenci všech informací o používaných pomůckách, přípravcích a nářadí.

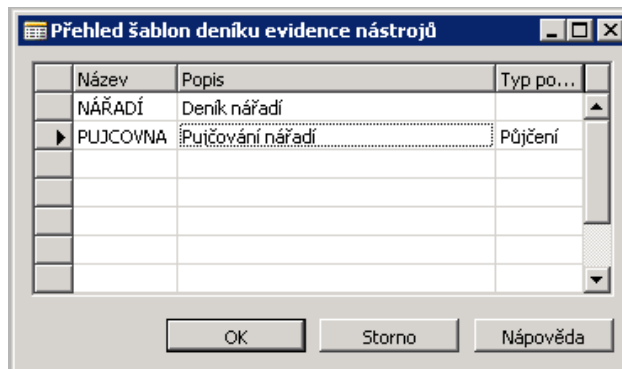


Na záložce Evidence nástrojů je možno nastavit a sledovat údaje spojené s vlastní evidencí. V poli **EAN** je možno nastavit čárový kód pro umožnění použití čteček čárových kódů, v poli **Číslo police** je možno evidovat přesné místo uložení a dále zde jsou kalkulovaná pole s napočtenými hodnotami celkového množství a množství nářadí volného k zapůjčení.



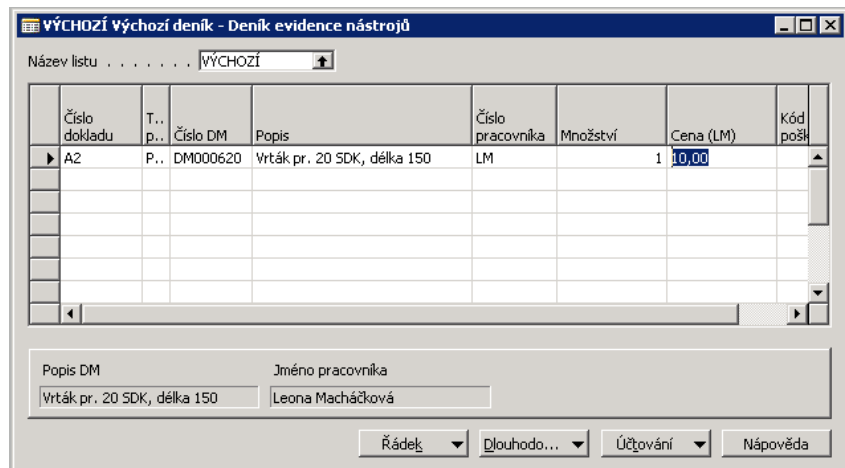
## 4. Použití

**Evidence náradí a pomůcek** V nabídce VÝROBA → PROVÁDĚNÍ → EVIDENCE NÁSTROJŮ → DENÍK EVIDENCE NÁSTROJŮ je možno vybrat z přednastavených deníků evidence.



V deníku je možno volit mezi 4 typy pohybů:

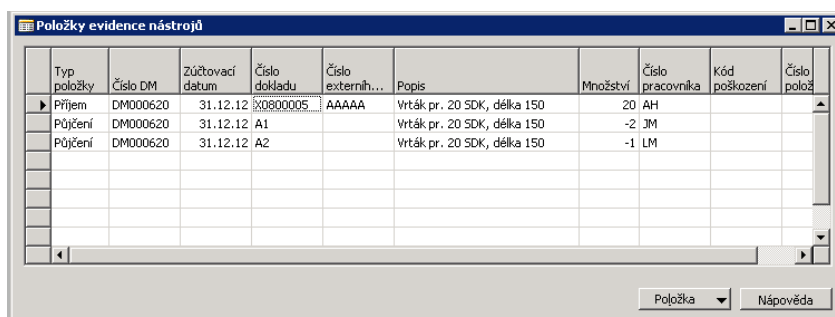
- Příjem – slouží k zařazení evidovaného množství náradí
- Výdej – slouží k vyřazení náradí z evidence
- Půjčení
- Vrácení



Při účtování deníků lze evidovat množství, číslo pracovníka, který si náradí půjčuje či vrací. Dále je obvykle požadováno sledovat kód poškození, kterým lze vyjádřit stav vraceného náradí a následně je možné řešit nápravu či výměnu nákupem či výrobou nové položky. Pole **Evidenční číslo** slouží ke sledování půjčování kusových položek s unikátním evidenčním číslem pro přesnější rozlišení evidovaných pomůcek. Tato evidence vyžaduje účtovat množství pouze po 1 kusu.

**Údržba** Evidence nad modulem majetek umožňuje při existenci granule *Controlling Fixed Assets* sledovat údržbu evidovaných náradí a pomůcek pomocí položek údržby. A to údržbu vznikající ze standardních nákupních dokladů, např. nákupní objednávka, nebo položky údržby vznikající interní spotřebou v denících zboží.

**Historie** Při účtování deníku vznikají položky, které je možno zobrazit pomocí klávesové zkratky **Ctrl+F5** z **Karty evidence náradí** nebo z **Deníku evidence náradí**.



Typ položky	Číslo DM	Zúčtovací datum	Číslo dokladu	Číslo externih...	Popis	Množství	Číslo pracovníka	Kód poškození	Číslo polož
Příjem	DM000620	31.12.12	X0800005	AAAAA	Vrták pr. 20 SDK, délka 150	20	AH		
Půjčení	DM000620	31.12.12	A1		Vrták pr. 20 SDK, délka 150	-2	JM		
Půjčení	DM000620	31.12.12	A2		Vrták pr. 20 SDK, délka 150	-1	LM		